

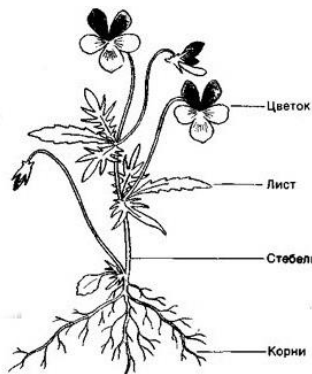
1. Рассмотрите с ребенком комнатные растения, которые есть у вас дома. Расскажите ребёнку для чего они нужны, как за ними ухаживать. Пусть ребёнок поможет вам полить, растения, вытереть пыль с листьев, взрыхлить землю, опрыскать листву.

2. Научите ребёнка произносить названия:

Фиалка, бегония, алоэ, бальзамин.

Рассмотрите строение: *корень, стебель, лист, цветок.*

Пусть ребёнок учится показывать и называть части растения.




3. Вспомни, как надо ухаживать за комнатными растениями и закончи предложения:

Чтобы цветы не сохли, их надо _____

Когда земля уплотняется, её надо _____

Пыльные листья надо _____

4. Проведи медвежонка по широкой дороге, а зайчонка по узкой. Выучить понятия «широкий», «узкий».

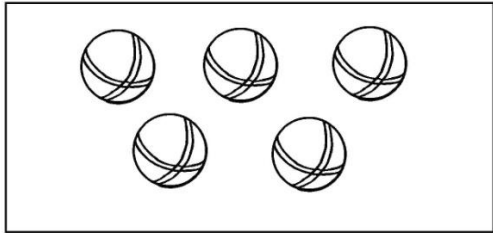


5. Проверь чего больше цветов или горшков? Сделай так, чтобы стало одинаково.

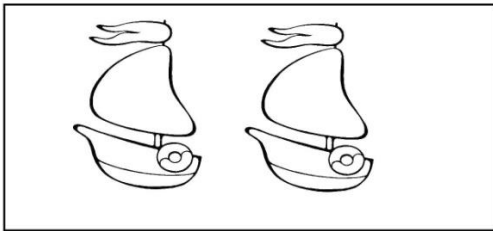


6.


Посчитай количество предметов в рамке и обведи нужную цифру.




3 5 2



2 1 4



4 3 5



2 6 4

7. Рассмотрни картинки. Раскрась только те предметы, в названии которых есть звук Ч.

